

# English Conversation

การสนทนาภาษาอังกฤษ

# มาตรฐานการเรียนรู้

## 1. สันทนาที่เกี่ยวข้องกับงานอาชีพ

### ตัวบ่งชี้

- 1.1 รู้และเข้าใจศัพท์ เกี่ยวกับงานอาชีพ ธุรกรรมกับสถาบันการเงิน
- 1.2 สันทนาเกี่ยวกับการทำงาน หรือการให้บริการ
- 1.3 เจรจาต่อรองเกี่ยวกับอาชีพ

## 2. สันทนาเพื่อเข้าสู่ประชาคมอาเซียน

### ตัวบ่งชี้

- 1.1 พุดแนะนำตัวเองสันทนาแลกเปลี่ยนข้อมูลข่าวสาร ความรู้เกี่ยวกับกลุ่มประเทศอาเซียน
- 1.2 แนะนำสินค้า/บริการ แหล่งท่องเที่ยว สถานที่สำคัญ ศิลปะวัฒนธรรมประเพณีของชุมชนและประเทศ

การใช้ภาษาอังกฤษ  
ตามความรู้สึกตามสัญชาตญาณ

เรียนรู้ด้วยกุศโลบาย

พร้อมค้นพบวิธีการต่าง ๆ

ในการแก้ปัญหาตามแบบฉบับของตัวเอง

วิเคราะห์ออกมาเป็นภาพสถานการณ์หลากหลาย

ก่อให้เกิดกระบวนการเรียนรู้อย่างมีรูปลิ่ม

เข้าใจภาษาอังกฤษอย่างถ่องแท้

พูดคล่องราวกับเป็นภาษาแม่ของเราเอง

**Mother-tongue language**

# โครงสร้างการพัฒนาของภาษาอังกฤษ

## Word

คำ

a teacher

## Phrase

กลุ่มคำ

a teacher in the classroom

## Sentence

ประโยค

สมบูรณ์

A teacher is teaching in the classroom.

## Clause

ประโยคย่อย

While the teacher is teaching in the classroom, the student asks the question.

# ส่วนคำศัพท์ที่ 1

คำเชื่อม  
 -คำ กับ คำ  
 -วลี กับวลี  
 -ประโยค กับประโยค เช่น  
**and, both  
 but, because  
 before, after, if, or  
 either...or  
 neither...nor  
 Although,  
 That, when,  
 Where, who, .....**

Oh, wow, help

คำอุทาน

นาม

John dog father tomato lemon pen table  
rice sugar Country china Thailand beauty

I me mine  
 You you yours  
 we us ours  
 He him his  
 She her hers  
 They them theirs  
 It it its  
 Someone somebody

สรรพนาม  
 -บุรุษที่1  
 -บุรุษที่2  
 -บุรุษที่3

สันธาน

คำ

คุณศัพท์

my  
 your  
 our  
 his  
 her  
 Its  
 Their  
 Small  
 Big  
 long

บุรพบท

In on at by for from  
 Of to with under  
 above during before  
 behind between

กริยา

กริยาแท้ eat run walk  
 กริยาพิเศษ 4 กลุ่ม is have  
 do (24 ตัว)

กริยาวิเศษณ์

เช่น Slowly well very

# Word แบ่งออกเป็น 8 ชนิด

คำ word	หน้าที่ function
1. คำนาม	เป็น ประธาน, กรรม และส่วนเติมเต็มของประโยค เช่น john, dog, hat
2. คำสรรพนาม	ใช้แทนที่ คำนาม เช่น I, me, mine, someone, everything..
3. คำกริยา	ทำหน้าที่บอกให้รู้ว่าประธานทำอะไร เช่น is, do, have, will/eat, walk..
4. คุณศัพท์	ทำหน้าที่ขยาย คำนาม (noun) เช่น big, small, my, its, her, his....
5. คำกริยาวิเศษณ์	ทำหน้าที่ขยายคำกริยา, คุณศัพท์, ตัวเอง ให้เด่นชัดขึ้น เช่น slowly, very, up, down
6. คำบุรพบท	ทำหน้าที่เชื่อมคำ ซึ่งคำอยู่หลัง บุรพบท ( <b>preposition</b> ) จะต้องเป็นกรรม หรือ <b>Object</b> เสมอ ก็ต้องแสดงว่า คำที่อยู่หลัง <b>prep.</b> ต้องเป็น นาม สรรพนาม กรรม หรือ <b>v.ing</b> เท่านั้น
7. คำสันธาน	ทำหน้าที่เป็น คำเชื่อมประโยค เช่น <b>because, although, while.....</b>
8. คำอุทาน	คำที่ใช้แสดงการอุทาน เช่น <b>Oh, Wow, Um...</b>

เฉพาะ  
I กับ we

Is am are  
was were  
เป็น, อยู่, คือ

will **shall** would should จะ, ควรจะ  
can could สามารถ  
may might อาจจะ ขออนุญาต  
must ต้อง  
ought to ควรจะ  
use to เคย  
need จำเป็นต้อง  
dare กล้า, ทำ

**13** กริยานี้  
ใช้ได้ทุกประธาน

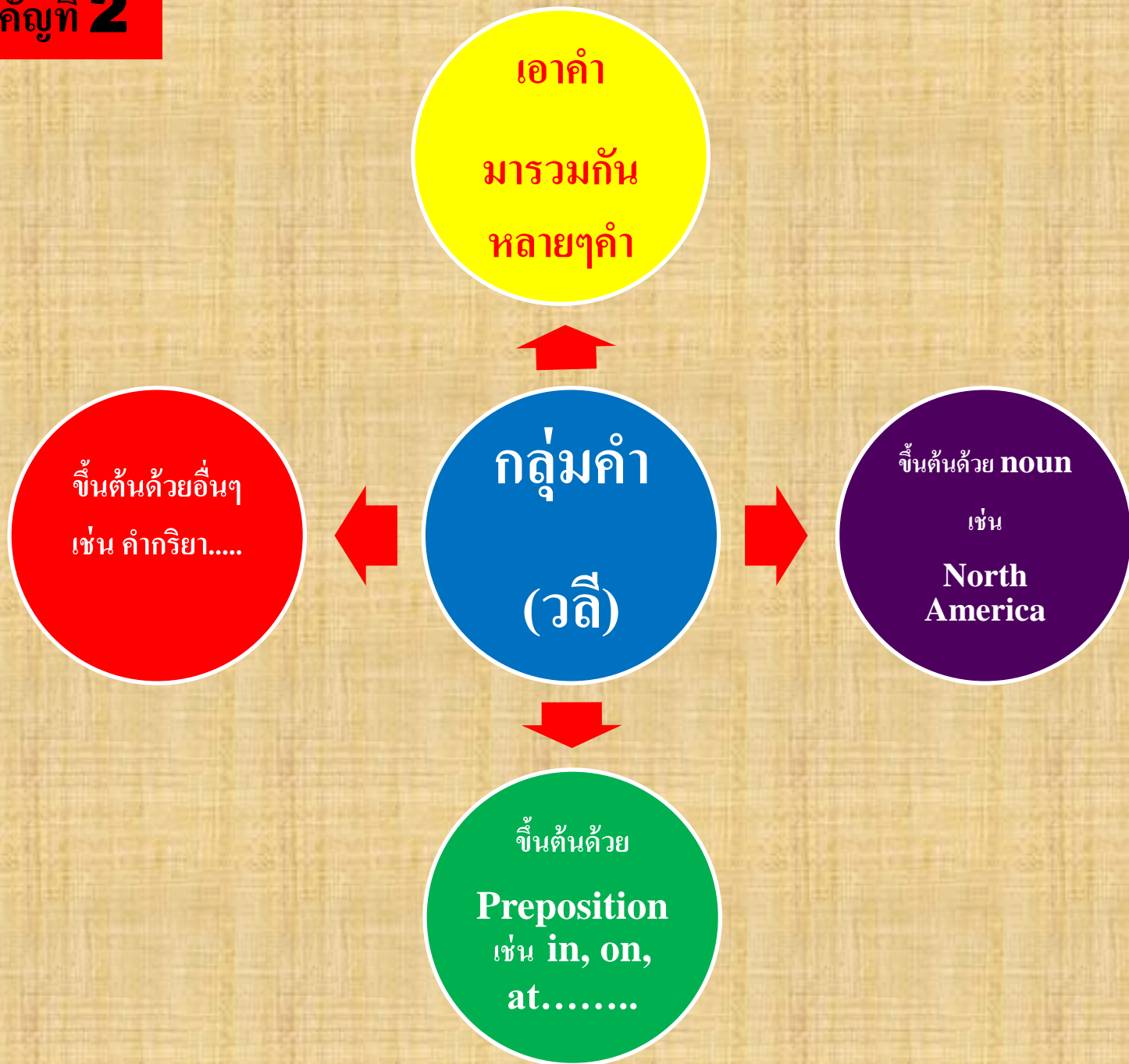
24  
กริยาพิเศษ

has have  
had  
มี

do does  
did  
ใช้ตามและปฏิเสธ



## ส่วนสำคัญที่ 2



# ส่วนสำคัญที่ 3

ประโยคสมบูรณ์  
(Sentence)  
S+Vแท้

**I play football.**  
**Do I play football?**  
**I do not play football.**  
**Do I not play football?**

ประโยค

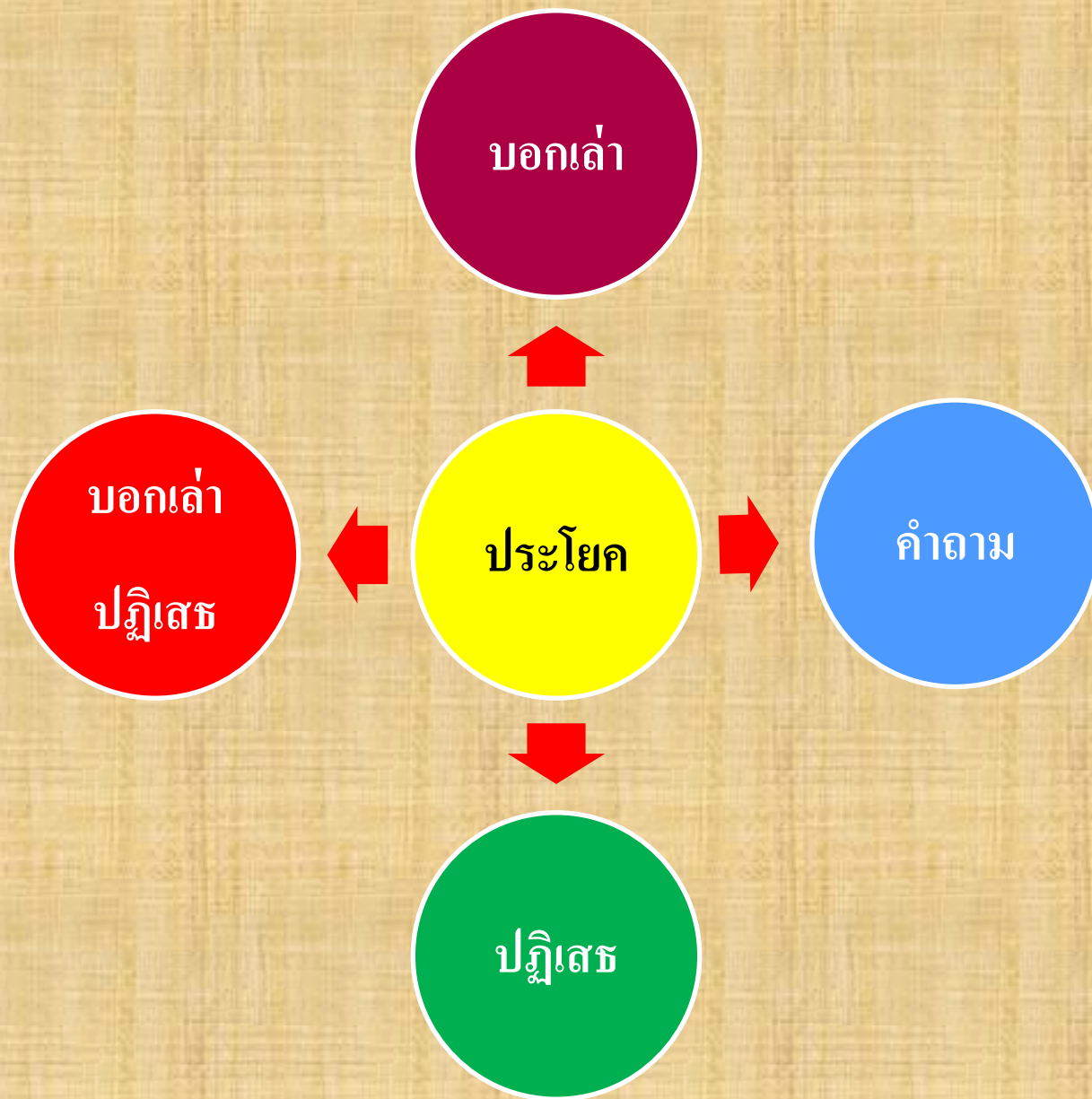
ข้อความที่พูดออกมาแล้วได้ความหมายสมบูรณ์  
ฟังรู้เรื่อง

ทั้งประโยคย่อยทำหน้าที่  
เหมือนคำนามคำหนึ่ง  
คือ เป็นประธาน หรือ  
กรรมของประโยค

ประโยคย่อย  
(Clause)  
ขึ้นต้นด้วยคำเชื่อม  
S+Vแท้

**Where I play football.**  
ทำหน้าที่เหมือนคำนามคำหนึ่งอยู่ในรูป  
ประโยคสมบูรณ์เสมอ คือมี **S** และ **V**แท้  
เพียงแต่มี **where** วางไว้ต้นประโยค

**Noun clause = noun** คำหนึ่ง  
คือ ประโยคย่อย ที่ขึ้นต้นด้วย  
**question word** เช่น **what, when**  
**where, why, who, whom, how,**



# ประเภทต่างๆ ของ Sentence

## 1. Simple sentence ง่ายๆ

ประโยคที่มีความคิดหลักเพียงอย่างเดียวในประโยค นั่นคือ มี S และ V อย่างละ 1 กลุ่มความคิด นั่นคือบอกว่า ใครหรืออะไร ทำอะไร อยู่ได้อย่างอิสระ ไม่จำเป็นต้องอาศัยประโยคประเภทอื่น

ข้อสอบ มักให้ค้นหา คำหรือกลุ่มคำ มาเติมเพื่อทำให้ประโยคสมบูรณ์

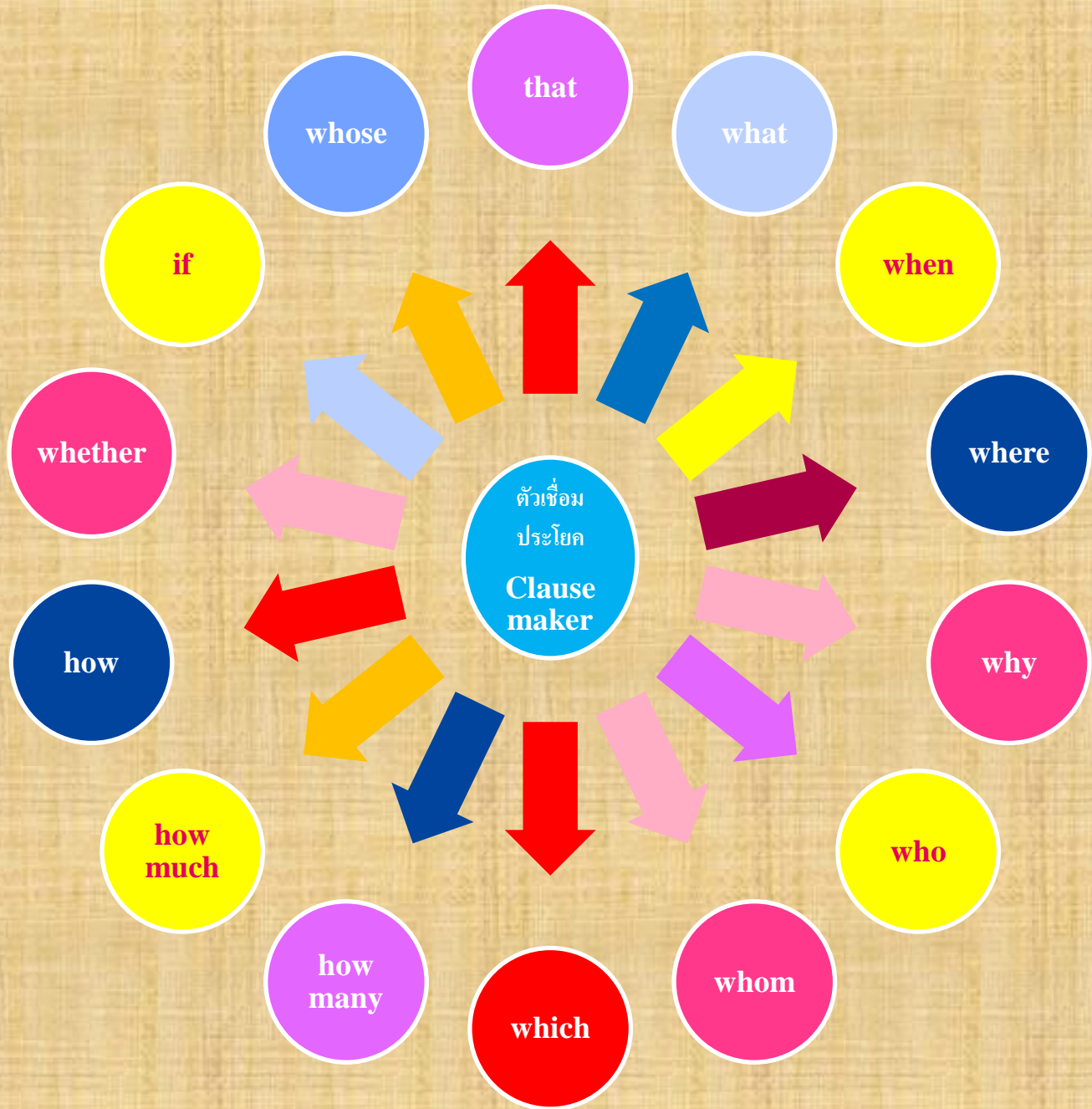
## 2. Compound ผสม

ก็นำประโยค simple 2 ประโยคมาเชื่อมต่อกัน โดยมีตัวเชื่อมคือ and, but, or, so, yet (yet ใช้เพื่อแสดงความขัดแย้ง) เป็นประโยคที่มีการเชื่อมอย่างน้อย 2 ความคิดเข้าด้วยกัน นั่นคือ อาจจะมี S และ/หรือ V เกิน 1 กลุ่มความคิด เช่นใครกับใคร อะไรกับอะไร ทำอะไรกันบ้าง เปรียบเทียบเหมือนคนสมบูรณ์สองคนงูมมือกันไป เมื่อปล่อยมือก็ต่างคนต่างไป

## 3. Complex sentence ซับซ้อน

ประโยคที่มีมากกว่า 2 กลุ่มความคิดวางซับซ้อนกันอยู่ คือนำ ประโยคย่อยมาผูกไว้กับ sentence โดยมีกลุ่มตัวเชื่อมประโยคเยอะแยะมาก เช่น **although, however, because, who, which, that, where, if, in order, that** เปรียบเหมือนผู้ใหญ่ที่สมบูรณ์อุ้มเด็กไว้อย่างน้อย 1 คน เมื่อไหร่แยกกันผู้ใหญ่อยู่ได้ แต่เด็กน้อย (clause) เขาไม่สามารถเดินได้

ข้อสอบ ชอบออกประโยคแบบนี้มากที่สุด



## ตัวเชื่อมประโยค **clause maker**

ตัวเชื่อม	วิธีใช้	ความหมาย	ตัวอย่างประโยค
that	บ่งชี้ความจริง	ว่า	He always smiles, and I think <u>that</u> he is a good boss.
what	เน้นความจริง	ในสิ่งที่	The students tried to understand <u>what</u> the teacher had explained.
when	บ่งบอกเวลา	เมื่อ	He told us <u>when</u> we had to leave.
where	บ่งบอกสถานที่	ที่, ที่ซึ่ง	<u>Where</u> we are going to is the north of Thailand.
why	บอกเหตุผล	ทำไม	I don't understand <u>why</u> you have to laugh at him.
who	บ่งบอกคน (เมื่อเป็น ประธาน)	คนที่, คนซึ่ง	<u>Who</u> sent a parcel bomb to her was a mystery to everyone.

# ตัวเชื่อมประโยค

## clause maker

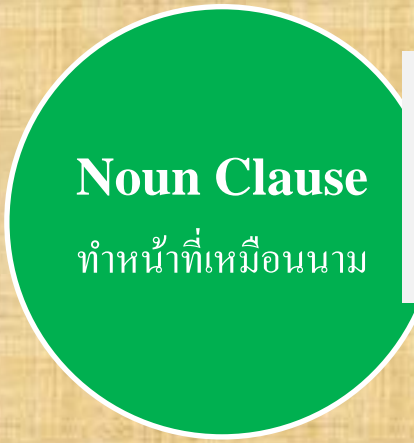
ตัวเชื่อม	วิธีใช้	ความหมาย	ตัวอย่างประโยค
whom	บ่งบอกคน (เมื่อเป็นกรรม)	คนที่, คนซึ่ง	My mom doesn't talk to <u>whom</u> she doesn't like.
which	เพื่อการเลือก	คนไหน, สิ่งไหน, ตัวไหน	She didn't know <u>which</u> car she should buy.
how many	บ่งบอกจำนวน	จำนวนกี่ครั้ง	Can you tell me <u>how many</u> English courses you have study.
how much	บอกจำนวน (ใช้กับคำนาม นับไม่ได้) บอกราคา	มากเท่าไร  ราคาเท่าไร	-We don't care how much he ate.  - I really want to know <u>how much</u> I have to pay you.

# ตัวเชื่อมประโยค

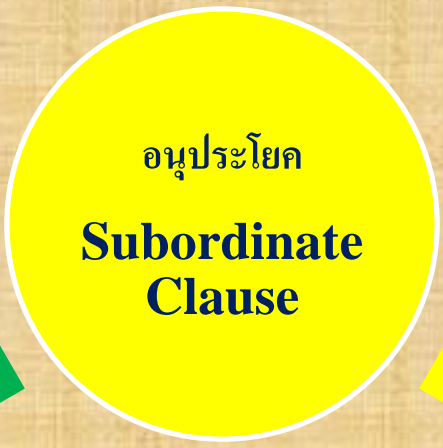
## clause maker

ตัวเชื่อม	วิธีใช้	ความหมาย	ตัวอย่างประโยค
how	บอกวิธีการ	อย่างไร	She showed us <b>how she could make this hat.</b>
whether	เมื่อมีมากกว่าสองตัวเลือก	หรือไม่ มักใช้คู่กับ <b>or</b>	She never knew <b>whether Tom loved her or cheated her.</b>
if	เมื่อมีตัวเลือก	หรือไม่	I didn't know <b>if I could pass the exam.</b>
whose	บ่งบอกการเป็นเจ้าของ	ของใคร	Do you know <b>whose book was left in that room?</b>





ขึ้นต้นประโยคของมันเองด้วยคำต่อไปนี้ คือ  
**what, that, which, where, when, why, who, whom, whose, how**



ต้องขึ้นต้นประโยคด้วยคำต่อไปนี้ คือ  
**Which, where, when, Why, who, whom, whose, Of which, that** หรืออาจขึ้นต้นด้วย  
**as, before, after**



## การใช้กริยาพิเศษกับประธานต่างๆ

ประธาน	Be	Have	Do	ใช้ได้ทุกประธาน
I	am	have	do	will/would can/could may/might must/should had/did ought to used to need/dare
We You they	are	have	do	
He She It john	is	has	does	

## ประโยคบอกเล่า (Be, Have, Do)

ประธาน	Be	Have	Do
I	am	have	do
We You they	are	have	do
He She It Everyone Everybody Someone Somebody No one nobody	is	has	does

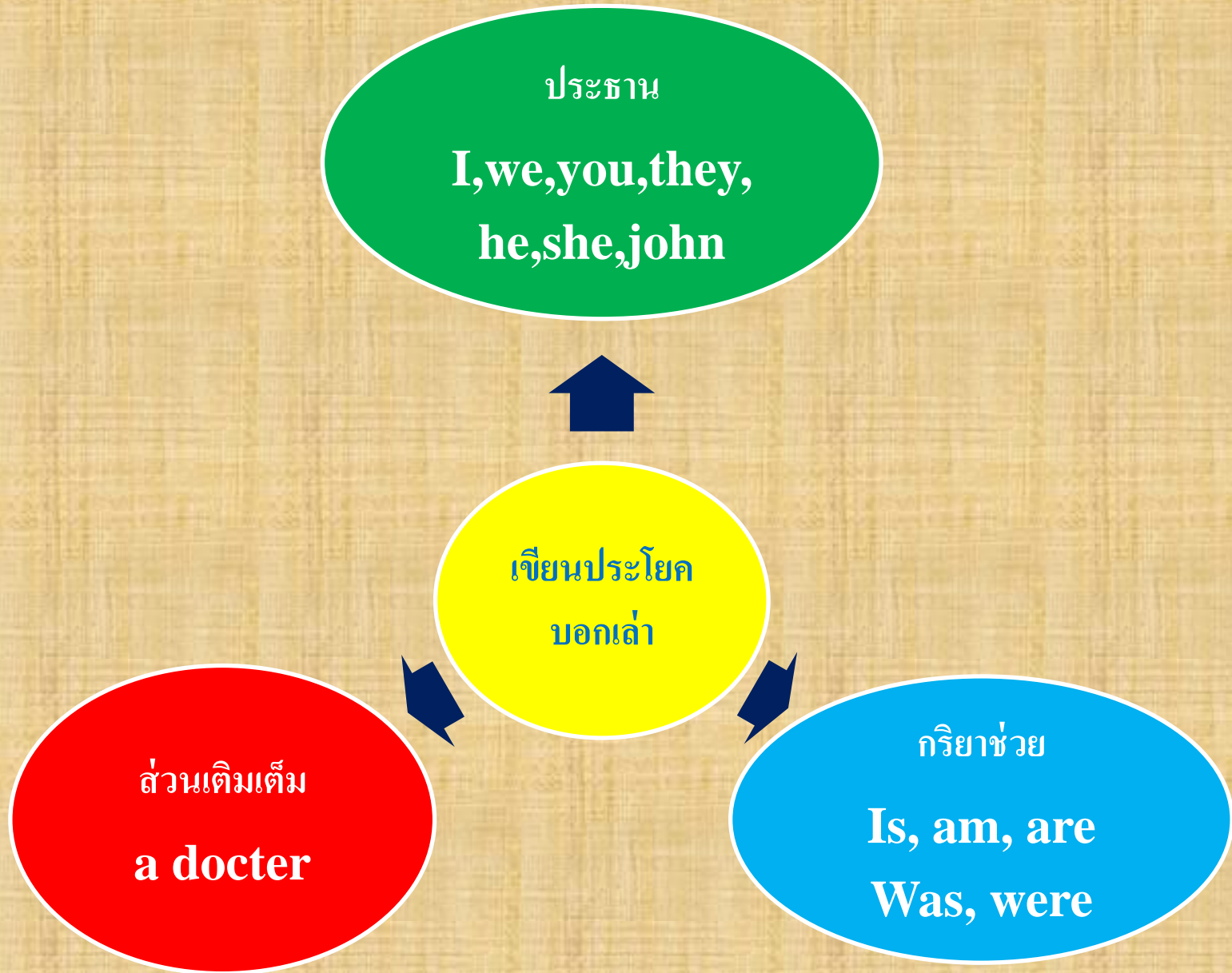
# ประโยคบอกเล่า

Verb to be ( is , am, are, was, were)	Verb to have (has, have, had)
I am a student.	I have a house.
You are a student. You are <u>students</u> .	You have a house.
We are a students.	We have a house.
They are student.	They have a house.
They are <u>books</u> .	
He is a student.	He has a house.
She is a student.	She has a house.
It is a bird.	It has two legs.
Someone is a student.	Someone has a book.

# ประโยคบอกเล่า

Example	Meaning
I was a student here last year.	ฉันเป็นนักเรียนที่นี่เมื่อปีแล้ว
I will be student here next year.	ฉันจะเป็นนักเรียนที่นี่ปีหน้า
I can be a student here .	นักเรียนที่นี่
I would like to be a student here.	นักเรียนที่นี่
I may be a student here next year.	นักเรียนที่นี่
I must be a student here.	นักเรียนที่นี่
I should be a student here .	นักเรียนที่นี่
I ought to be a student here .	นักเรียนที่นี่
I used to be a student here.	นักเรียนที่นี่

# แบบฝึกหัด/EXERCISE



**There are three answers.  
Choose the correct answer.**

**แบบฝึกหัดที่ 1** ประโยคบอกเล่า (ปัจจุบันกาล)

ประธาน S	a) is	b) am	c) are	ส่วนเติมเต็ม
1. I				a teacher.
2. You				a teacher.
3. We				a teacher.
4. They				a teacher.
5. He				a teacher.
6. She				a teacher.
7. It				a dog.
8. John				a teacher.
9. someone				a teacher.

**There are three answers.  
Choose the correct answer.**

## 2. ประโยคบอกเล่า (ปัจจุบันกาล)

ประธาน S	a) do	a) does	c) did	ส่วนเติมเต็ม
1. I				homework.
2. You				homework.
3. We				homework.
4. They				homework.
5. He				homework.
6. She				homework.
7. It	-	works	-	well.
8. John				homework.
9. someone				homework.



**There are three answers.  
Choose the correct answer.**

**3. ประโยคบอกเล่า (ปัจจุบัน)**

ประธาน S	a) has	b) have	c) had	ส่วนเติมเต็ม
1. I				a house.
2. You				a house.
3. We				a house.
4. They				a house.
5. He				a house.
6. She				a house.
7. It				Two legs.
8. John				a house.
9. Ratre				a house.

**There are five answers.  
Choose the correct answer.**

**4. ประโยคบอกเล่า (อดีตกาล)**

ประธาน S	a) is	b) am	c) are	d) was	e) were	ส่วนเติมเต็ม
1. I						a teacher.
2. You						a teacher.
3. We						a teacher.
4. They						a teacher.
5. He						a teacher.
6. She						a teacher.
7. It						a dog.
8. John						a teacher.
9. Ratee						a nurse.

**There are three answers.  
Choose the correct answer.**

**5. ประโยคบอกเล่า (อดีตกาล)**

ประธาน S	a) has	b) have	c) had	ส่วนเติมเต็ม
1. I				a house.
2. You				a house.
3. We				a house.
4. They				a house.
5. He				a house.
6. She				a house.
7. It				Two legs.
8. someone				a house.
9. Ratre				a house.

# ประโยคบอกเล่า

1	I do homework every day.	ฉันทำการบ้านทุกวัน
2	I did homework yesterday.	ฉันทำการบ้านแล้วเมื่อวานนี้
3	I will do homework tomorrow.	ฉันจะทำการบ้านพรุ่งนี้
4	I can do homework today.	ฉันสามารถทำการบ้านวันนี้
5	I would like to do homework today.	ฉันอยากจะทำการบ้านวันนี้
6	I may do homework tomorrow.	ฉันอาจจะทำการบ้านพรุ่งนี้
7	I must do homework today.	ฉันต้องทำการบ้านวันนี้
8	I should do homework today.	ฉันควรจะทำการบ้านวันนี้
9	I ought to do homework today.	ฉันควรจะทำการบ้านวันนี้
10	I used to do homework on Saturday.	ฉันเคยทำการบ้านในวันเสาร์

## ประโยคบอกเล่าที่พูดว่า นี่-นั่น / เหล่านี้-เหล่านั้น

1. This is a cat.	นี่คือแมว
2. That is a dog.	นั่นคือสุนัข
3. These are cats.	เหล่านี้คือแมว
4. Those are buffaloes.	เหล่านั้นคือควาย
5. It is a rabbit.	มันเป็นกระต่าย
6. I have a rabbit.	ฉันมีกระต่าย
7. I like a rabbit.	ฉันชอบกระต่าย
8. This is an elephant.	นี่คือช้าง
9. These are elephants.	เหล่านี้คือช้าง

## ประโยคปฏิเสธ (สูตรตัวอย่าง)

สูตรตัวอย่าง	ความหมาย	สูตรตัวอย่าง	ความหมาย
1. I don't eat.	ฉันไม่กิน	10. I didn't <u>use</u> to eat.	ฉันไม่เคยกิน
2. I am eating.	ฉันไม่ได้กำลังกิน	11. I don't have to eat.	ฉันไม่ต้องกิน
3. I will not eat.	ฉันจะไม่กิน	12. I don't want to eat.	ฉันไม่ต้องการกิน
4. I can not eat.	ฉันไม่สามารถกิน	13. I had better not eat.	ฉันไม่ควรจะกินดีกว่า
5. I wouldn't like to eat.	ฉันไม่อยากกิน	14. I haven't eaten.	ฉันยังไม่ได้กิน
6. I may not eat.	ฉันอาจจะไม่กิน	15. I didn't eat.	ฉันไม่ได้กิน (ในอดีต)
7. I must not eat.	ฉันต้องไม่กิน	16. He doesn't eat.	เขาไม่กิน
8. I should not eat.	ฉันไม่ควรจะกิน	17. She doesn't eat.	หล่อนไม่กิน
9. I ought not to eat.	ฉันไม่ควรจะกิน		

# ทบทวน

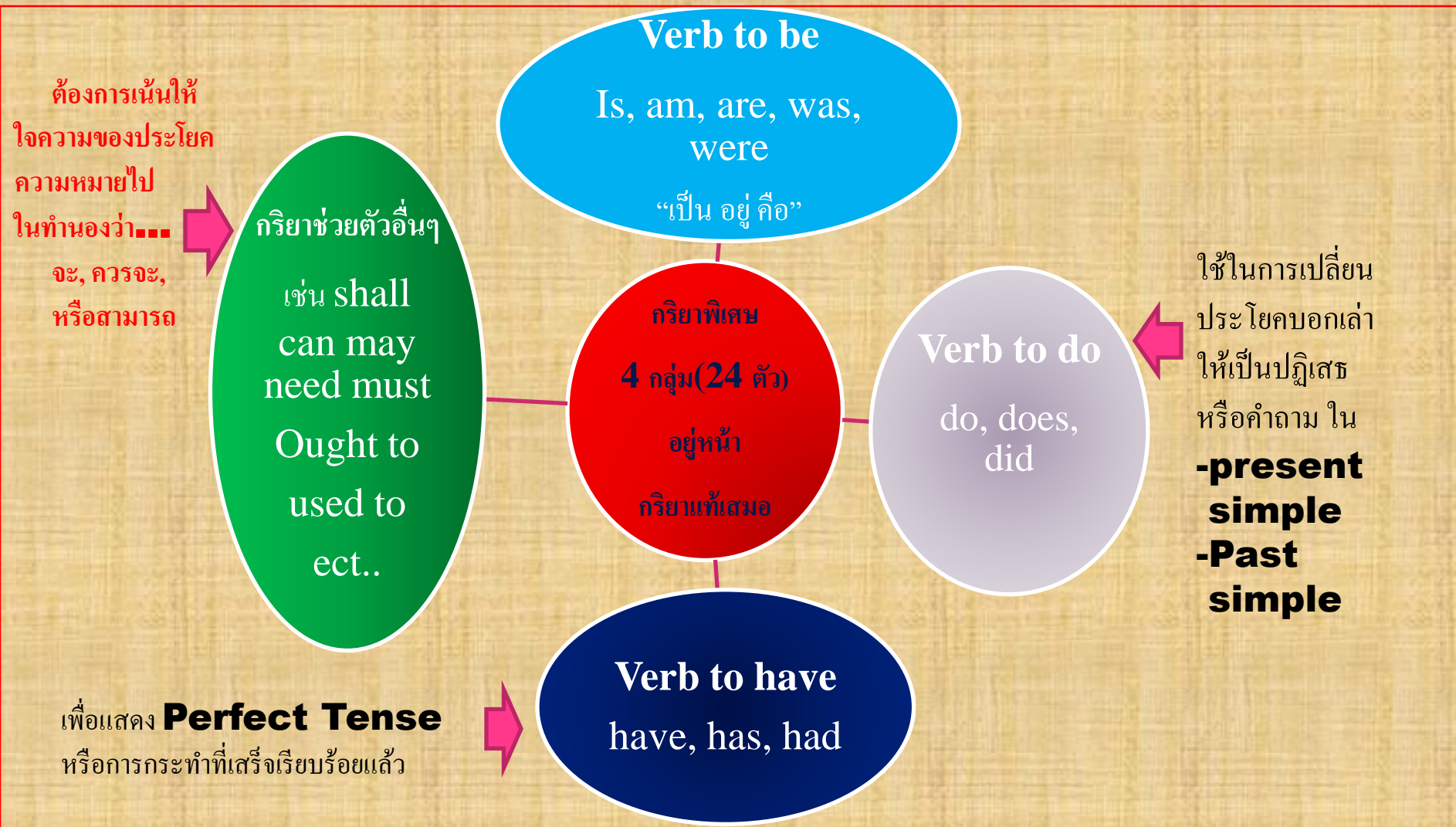
## บอกเล่า ปฏิเสธ คำถาม

ประเภท	ประโยค	ประเภท	ประโยค
บอกเล่า	They go there every day.	บอกเล่า	They are going there now.
ปฏิเสธ	They don't go there every day.	ปฏิเสธ	They aren't going there now.
คำถาม	Do they go there every day?	คำถาม	Are they going there now?
บอกเล่า	They went there yesterday.	บอกเล่า	He goes there every day.
ปฏิเสธ	They didn't there yesterday.	ปฏิเสธ	He doesn't go there every day.
คำถาม	Did they go there yesterday?	คำถาม	Does he go there every day?
บอกเล่า	They will go there tomorrow.	บอกเล่า	ประธานเอกพจน์ กริยาต้องเติม S (กริยาช่องที่ 1)
ปฏิเสธ	They won't go there tomorrow.	รูปอดีต - อนาคต	ทุกประธานใช้กริยาเหมือนกัน
คำถาม	Will they go there tomorrow?		

# กริยาช่วย/พิเศษ

คือ กริยาที่ใช้คู่กับกริยาตัวอื่น(กริยาแท้)

เพื่อให้ได้ใจความสมบูรณ์ยิ่งขึ้น และช่วยสร้าง **Tense** ที่แตกต่างกันออกไป





# วิธีพูดมาตรฐานสากล

คือ.....

ประโยคหลัก

ที่คนทุกชาติทุกภาษานำมาใช้เป็นสื่อในการพูด

ในแต่ละสถานการณ์ ตามความเหมาะสมด้วยเหตุผลต่างๆ

# 12 วิธีพูดมาตรฐานสากล

1. บอกเล่า	<u>I work everyday.</u>	ฉันทำงานทุกวัน
2. ปฏิเสธ	I <u>don't</u> work every day.	ฉันไม่ทำงานทุกวัน
3. คำถาม	<u>Do</u> you work every day?	คุณทำงานทุกวันใช่ไหม
4. คำถามพิเศษ	<u>Where</u> do you work?	คุณทำงานที่ไหน
5. คำสั่ง	<u>Please</u> work here.	กรุณาทำงานที่นี่
6. สั่งห้าม	<u>Please don't</u> work here.	โปรดอย่าทำงานที่นี่
7. ชักชวน	<u>Let's</u> work here.	เราทำงานที่นี่กันเถอะ
8. เสนอแนะ	You <u>should</u> work here.	คุณควรจะทำงาน
9. ปรีกษา	<u>Should</u> I work here?	ฉันควรจะทำงานที่นี่ใช่ไหม
10. ขออนุญาต	<u>May</u> I work here?	ฉันขอทำงานที่นี่ได้ไหม
11. ขอร้อง	<u>Could</u> you work here?	คุณช่วยทำงานที่นี่ได้ไหม
12. ขอความเห็น	<u>What</u> do you think of work?	คุณคิดว่างานนี้เป็นอย่างไร

# ประโยคบอกเล่า

สมมุติประธานเป็น **I, You, We, They, He, She, It**

- |                      |              |
|----------------------|--------------|
| 1. I eat.            | ฉันกิน       |
| 2. I am eating.      | ฉันกำลังกิน  |
| 3. I will eat.       | ฉันจะกิน     |
| 4. I can eat.        | ฉันสามารถกิน |
| 5. I would like eat. | ฉันอยากจะกิน |
| 6. I may eat.        | ฉันอาจจะกิน  |
| 7. I must eat.       | ฉันต้องกิน   |

- ถ้าประธานเป็นเอกพจน์ (He She It) กริยา eat เป็น eats
- ถ้าประธานเป็นเอกพจน์ (He She It) เปลี่ยน am เป็น is

8. I should eat.	ฉันควรจะกิน
9. I ought to eat.	ฉันควรจะกิน
10. I used to eat.	ฉันเคยกิน
11. I have to eat.	ฉันต้องกิน
12. I want to eat.	ฉันต้องการกิน
13. I had better eat.	ฉันควรจะกินดีกว่า
14. I have eaten.	ฉันได้กินแล้ว
15. I ate.	ฉันกินแล้ว

# ถามพิเศษ

ตัวอย่างในเบื้องต้นพบว่า ถาม + กริยาพิเศษ เช่น

- |   |                        |
|---|------------------------|
| 1. What do you study?                         | คุณเรียนอะไร           |
| 2. What time do you study?                    | คุณเรียนเวลาเท่าไร     |
| 3. Where do you study?                        | คุณเรียนที่ไหน         |
| 4. When will you study?                       | คุณจะเรียนเมื่อไร      |
| 5. Why do you study ?                         | คุณเรียนทำไม           |
| 6. Which room do you study?                   | คุณเรียนอยู่ห้องไหน    |
| 7. Who <u>works</u> in the bank?              | ใครทำงานในธนาคาร       |
| 8. How do you study?                          | คุณเรียนเป็นอย่างไร    |
| 9. How often do you study?                    | คุณเรียนบ่อยแค่ไหน     |
| 10. How many days do you study?               | คุณเรียนกี่วัน         |
| 11. How long <u>have</u> you <u>studied</u> ? | คุณได้เรียนมานานเท่าไร |

# ประโยคบอกเล่า

- He
- She
- IT
  
- They
- We

# คำกริยา

• V1

V2

V3

go

went

gone

ไป

come

came

come

มา

drink

drank

drunk

ดื่ม

run

ran

run

วิ่ง

Eat

ate

eaten

กิน

See

saw

seen

เห็น

โครงสร้างประโยคภาษาไทย/ภาษาอังกฤษ  
ส่วนใหญ่เหมือนกัน มากกว่าแตกต่างกันคือ..  
เอาเนื้อหาสาระใส่ตามหลังประธาน เช่น

ฉัน            รัก            เธอ  
**I            love            you**

(สาระอยู่ที่ รัก มาต่อ ฉัน (ประธาน))



# Exercise 1 GREETINGS

## การทักทายปราศรัย (p10)

Choose the best answer. *เลือกคำตอบที่ดีที่สุด*

1. A : Hello. *ทักทายแบบเป็นกันเอง แบบสบายๆ (Hello, Hi, Hey) แบบไม่เป็นทางการ*

B : Hello.

A : How are you? *สบายดีไหม (กล่าวทักทาย ตามไถ่สารทุกข์สุกดิบทั่วไป ตามปกติก็มักจะตอบว่า เราสบายดี แล้วก็อาจถามกลับตามมารยาทว่า แล้วคุณล่ะ?*

B : ..... thank you. And you?

A : Fine, thanks.

a. *Fine, thanks*

b. *Very good,*

c. *It's fine*

*/d. I'm fine* สบายดี

2. A : May I help you? (*หน้า 9*) *มีอะไรให้ฉันช่วยเหลือไหมคะ*

B : .....

a. *Fine, thanks*

*/b. O.K, thank you.*

c. *Yes, of course* *แน่นอน*

d. *Yes, that's right* *ถูกต้อง*

3. A : I'm glad to meet you.

B : .....

a. *Thank you.*

b. I'm *glad* too.

c. I'm glad to meet you, too.

d. I'm very *well*.

4. A : Oh, John! Come in , please.

B : .....

a. Thank you very much.

b. Yes, of *course*. *แน่นอน*

c. Yes, that's *right*.

d. I'm *pleased* to meet you.

*พอใจ*

5. A : Have a nice trip.

B : .....

a. You're welcome

c. That's right.

**b. Thank you very much.**

d. I'm sure.

## Fill in the blank with the correct word

เติมคำที่เลือกลงในช่องว่าง

Manager : Hello, John.

**John** : Hello, manager.

Manager : Welcome to my office. What can I do for you? แสดงมารยาท

**John** : (6) **Thank you very much.** แสดงมารยาทตอบ

Manager : **When** do you *arrive* here? มาถึง

**John** : (7) **This morning.**

Manager : **Do** you come *alone*? ตามลำพัง

**John** : (8) **Yes, I come alone.** หรือ **No, I come with my friend.**

Manager : **How** do you come here?

**John** : (9) **By taxi.** หรือ **By bus** หรือ **On foot.**

Manager : I'm sorry, I must go now. See you again.

(10) **Good bye.**

**John** : **Good bye**

# Exercise 2

(p16)

**Choose the best answer.** เลือกคำตอบที่ดีที่สุด (แปลแล้วเลือก)

1. John : I'm sorry, *I would like* to go to the toilet. ฉันต้องการไปห้องน้ำ  
Umpha : ..... it's in my office.

a. **O.K.**

b. Oh, no

c. It's fine

d. It's good

2. John : Your toilet is very clean. ห้องน้ำของคุณสะอาดมาก (เป็นคำชม)  
Umpha : .....

a. Sure.

b. **Thank you very much.**

c. Yes, of course.

d. Yes, that's right.

3. John : Umpha, can you help me, please? ช่วยผมหน่อยได้ไหมครับ

Umpha : .....

a. Thank you. *ขอบคุณ*

b. I'm sorry. *เสียใจ*

c. I'm pleased to help you. *พอใจ*

**d. What's the matter.** *เกิดอะไรขึ้นคะ*

4. Umpha : Would you like the young or the old workers? ต้องการ

B : .....

a. I would like the old one.

**b. I would like the young one.** *คนหนุ่มสาว*

c. I would like both young and old ones.

d. I would like a young lady.

5. A : What age of workers do you want , young or old ?

B : .....

a. Young

b. old

**c. Young lady**

d. old lady

## Fill in the blank with the correct word.

เติมคำที่เลือกลงในช่องว่าง (หน้า 15)

**John** : You told me about the services of your company yesterday.

**Umpha** : (6) **Yes, that's right.** My company is responsible about manpower services.  
We can provide cleaning and guarding services. Cleaning is for lady.

(7) **Gardening and guarding are for men.**

**Which do you want cleaner, gardener or guard?**

**John** : (8) **I want two ladies** to do the housework, a cleaner and a gardener.

**They must be the young ones and can ..(9) speak.**

**And.. (10) understand English well.**



# Exercise 3 **In a Taxi** ใช้รูปประโยคตามสถานการณ์ (p16)

**Read this dialogue (บทสนทนา) and choose the best answer. (Number 1 - 5)**

**John** : Taxi ! Taxi !

**Taxi driver** : (1) Hello, where would you like to go, sir ? สถานที่

**John** : Bang Ka Pi Soi 42, please ต้องตอบสถานที่

**Taxi driver** : (2) That's O.K., sir. Please put your bag near you. ตกลงไป

**John** : (3) How much for the taxi ราคาค่าแท็กซี่

**Taxi driver** : Just one hundred and fifty baht, sir

**John** : O.K. I'll give you (4) two hundred baht, sir

**Taxi driver** : Thank you. And (5) that's your bag, sir

Read this dialogue(บทสนทนา) and choose the best answer. (Number 1 - 5)

1. John : Taxi ! Taxi !

Taxi driver : .....

- a. Where would you like to go ,sir.
- b. Where do you like to go
- c. Oh , where do you want to go
- d. Hello, where would you like to go, sir

**2. John : Bang Ka Pi Soi 42, please**

**Taxi driver : ..... Please put your bag  
near you.**

a. I'm sure.

**b. That's O.K., sir.**

c. Yes, of course.

d. Yes, that's right.

**3. John** : .....

**Taxi driver** : Just one hundred and fifty baht, sir.

- a. How much is it.
- b. How much does it cost
- c. How much for the taxi
- d. How much for me

**4. John : O.K. I'll give you.....**

**Taxi driver : Thank you.**

**a. two hundred baht, sir**

b. one hundred and fifty baht, sir

c. all of the money, sir

d. one hundred baht, sir

5. **John** : O.K. I'll give you two hundred baht, sir

**Taxi driver:** Thank you. And .....

- a. not forget your bag, sir
- b. don't forget your bag, sir
- c. here is your bag, sir
- d. that's your bag, sir

## Fill in the blank with the correct word.

Taxi driver : This is Soi 42, sir.

John : Yes. Please (6) go in to the soi and turn left.

You (7) will see my house.

Taxi driver : Oh, it's (8) a very big house.

There are (9) a lot of trees. It is..(10) a nice Place.

John : Thank you.

# Exercise 4

(Page 27)

Read this dialogue and choose the best answer.

(Number 1 - 5 ) บทสนทนา

**John** : Good morning

**Umpha** : .....(1).....

**John** : How do you do?

a. Good morning

b. Hello

c. Good afternoon

d. Good evening



**John** : How do you do? (หน้า 4)

**Umpha** : .....(2).....

- a. I'm fine, thank you.
- b. Fine, thanks.
- c. How are you?
- d. **How do you do?**

**John** : I'm glad to meet you.

**Pranee and Ratre** : .....(4).....

- a. I'm glad to meet you.
- b. I'm glad too.
- c. I'm nice to meet you too
- d. **I'm glad to meet you, too.**

**John** : Welcome to my house, Umpha

**Umpha** : .....(5)....

- a. Thank you
- b. **Thank you, John**
- c. Thanks, sir
- d. Welcome, too.

# Fill in the blank with the correct word.

(Page 28)

**Umpha** : John, I have to (6) leave now.

Don't worry about them.

They are... (7) good. Good bye.

**John** : Good bye.

Ratree and Pranee, (8) follow me.

I (9) will tell you about your duties.

**Pranee and Ratree** : (10) Thank you, sir.

# Exercise 5

## Page 34

Read this dialogue and choose the best answer.

(Number 1 - 5)

**John** : I would like to talk about salary to you both.  
How much money did you get for your salaries  
before this?

**Pranee** : I used to receive(1) six thousand five hundred  
baht per month.

**John** : I **would** like to talk about salary to you both.

How much money **did** you **get** for your salaries before this?

**Pranee** : I **used** to receive.....(1).....per month.

- a. six thousand baht
- b. **six thousand five hundred baht**
- c. five thousand baht
- d. five thousand five hundred baht

**Ratree** : For me, I used get six thousand baht per month.

**John** : ..... (2) ....

- a. Where did you finish secondary level
- b. When did you finish secondary level
- c. **Why do you have the different salaries**
- d. How do you do

**Pranee** : Because I **finished** upper secondary level from Kor Sor Nor.

**Ratree** : But I **finished** secondary level.

**John** : O.K. I will explain about your duties. Pranee, I know you..... (3) ..... So you must take responsibility about breakfast, lunch and dinner. And Ratree, you were trained to be a good gardener. Do you like gardening?

- a. you can't cook well
- b. you can cook
- c. you cook very well
- d. **you can cook well**



**John** : O.K. I will explain about your duties. Pranee,  
I know you can cook well. So you must take  
responsibility about breakfast, lunch and dinner.  
And Ratre, you were trained to be a good  
gardener. Do you like gardening?

**Ratre** : .....(4).....

- a. Yes, I love it very much.
- b. Yes, I am.
- c. No, I don't love.
- d. No, I love it.

**John** : Pranee, here is the kitchen.

And breakfast may be very easy dishes for my wife and me.

Any questions, Pranee?

**Pranee** : ..... (5).....

- a. Thank you
- b. Thank you, John
- c. No, sir.
- d. Welcome, too.

# Fill in the blank with the correct word.

(Page 35)

**John** : So you (6) must take responsibility about (7) breakfast, lunch and dinner. And breakfast may be very easy dishes for (8) my wife and me. For lunch, you (9) can prepare easy dishes too. For example, rice, noodles with chicken, pork , seafood or any kinds sandwiches , or may be boiled vegetable with pan-cake or rice. (10) We usually eat at home.

**Pranee** : Yes, sir.

# Exercise 6

## Page 41

**Read this dialogue and choose the best answer. ( Number 1 - 5 )**

**Pranee** : I'm happy. We don't have a job for long. (1) **What did you do before this?**

**Ratree** : I do the same job. (2) **I like it very much.** I love to work in the garden.

**Pranee** : I think everybody loves clean area, trees and flowers.  
But I don't like our boss

**Ratree** : (3) **What's the matter ?**

**Pranee** : He is as big as a giant

**Ratree** : But he is very polite and handsome. He always smiles, and  
I think that (4) **he is a good boss.** And how about your expert?

**Pranee** : (5) I like cooking very much.

# Fill in the blank with the correct word.

## (Page 42)

**Pranee** : Oh, no! It's not (6) crooking but cooking.

**Ratree** : (7) I'm sorry, I'm bad at English. But you're (8) good at English.

**Pranee** : Thank you very much.

**Ratree** : (9) You're welcome.

**John** : I know what you are talking about. Anyway, I like your (10) discussion. การสนทนา

# Exercise 7

Page 49

Choose the correct answer.

1. What is a **traditional** Thai salad? แบบดั้งเดิม

- a. Tomyam Kung
- b. steamed fish
- c. **Som Tam**
- d. tomato sauce

# Choose the correct answer.

2. What do we put in Som Tam?

a. orange juice

**b. lemon juice**

c. fish

d. shrimp กุ้ง

# Choose the correct answer.

3. Who wants to try Som Tam? **ชิม**

a. **John**

b. Ratre

c. Both John and Ratre

d. the visitor



# Choose the correct answer.

- 4. What do we usually eat with Som Tam?
  - a. rice
  - b. boiled rice
  - c. steamed rice
  - d. sticky rice ข้าวเหนียว

5. When do John and Ratreer meet?

a. in the morning

b. at noon

c. in the evening

d. at night

# Fill in the blanks with suitable words or sentences from the conversation.

6. Joey : Can you join my lunch with me ?

Mary : No, sir. I have my own lunch.

7. John : Give me a cup of coffee, please.

Ratree : Here it is.

John : Thank you.

Ratree : You're welcome.

8. What is Tom Yam Kung?

It's a traditional Thai food.

9. What are the ingredients ? เครื่องปรุง

They are papaya, tomatoes, chili, garlic etc.

10. Tomatoes, cabbage and long beans are vegetables.

# Exercise 8

## Page 55

Choose the correct answer.

1. Who are Pranee and Ratreer?

a. housekeeper

b. John's friends

c. Ann's friends

d. housewife

- 2. What is John afraid of when he is go out?
  - a. stranger
  - b. rubbers**
  - c. fire
  - d. foreigne

3. What is the same meaning as “security”?

a. checking

b. guards

c. safety

d. protection

4. Who have to take order from John?

a. Pranee

b. Ratree

c. Ann

d. both Pranee and Ratree

- 5. What do we have to do before going out?
  - a. Turn on the light at the gate.
  - b. Turn off the electrical appliances.**
  - c. Beware of the thieves.
  - d. Tell the police



# Fill in the blanks with suitable words or sentences from the conversation.

6. Tom wants to go shopping so he tell Manee to take care of his house.
7. Tourists have to watch out of the pick pockets when they walk in the street. Their pockets may be stolen.
8. Preeda always makes a trouble to his parents.
9. Tom : I am your boss so you have to take my order .  
Jerm : Certainly I will.
10. Mary : I don't have any cash with me. Can I use my credit card?  
Salesman : Yes, of course.

8. Preeda always makes a trouble to his parents.

9. Tom : I am your boss so you have to take my order .

Jerm : Certainly I will.

10. Mary : I don't have any cash with me. Can I use my credit card?

Salesman : Yes, of course.

# Exercise 9

## Page 62

**Choose the correct answer.**

1. Where do John and his wife go?
  - a. Shopping market
  - b. **Shopping department Store**
  - c. Supermarket
  - d. The Mall

# Choose the correct answer.

2. Who used to be John's secretary?
- a. Ann
  - b. a lady
  - c. Jenny
  - d. Ann and Jenny

# Choose the correct answer.

3. She is such a lovely lady. What is the meaning of lovely?

a. ugly

b. nice

c. beautiful

d. comfortable

# Choose the correct answer.

4. How is John?

a. old

b. Kind

c. polite

d. polite and kind

# Choose the correct answer.

5. Which sentence is true according (ความกลมกลืน) to the conversation?

- a. Jenny works in beauty salon department.
- b. John is Jenny's boss.
- c. Jenny finished upper secondary level last year.
- d. Jenny comes from California.

# Fill in the blanks with the suitable words or sentences from the conversation

6. **Sara** : May I introduce my friend to you? Jim, This is Sopa.

**Jim** : How do you do? Nice to meet you.

**Sopa** : How do you do ? Nice to meet you too.

7. I try to improve my English by learning with an American teacher.

8. I welcome you to Bangkok. Hope you will have a nice holiday.

9. He was born in Brazil so he is a native of Brazil.

10. Career is a person's lifework.



# Exercise 10

## Page 69

### Choose the correct answer

1. Where does John meet Nina?
  - a. at John's office
  - b. at Nina's office**
  - c. at Jenny's office
  - d. at Ann's office

- **Choose the correct answer**

2. Which is true?

a. John and Nina used to work together.

**b. John and Nina used to learn in the same school.**

c. John and Nina have the same boss.

d. John and Nina are lovers.

3. John feels uneasy. What is the meaning of the underlined word.

**a. worried**

b. happy

c. angry

d. exited

- **Choose the correct answer**

4. Who is Nina's boss?

a. John

b. Ann

c. **Nina**

d. John and Ann

5. The table is tidy. What is the meaning of tidy.

a. ready

b. dirty

c. clean

d. **put everything in order**

# Fill in the blanks of the suitable word or sentences from the conversation

- 6 What's surpriced! We haven't seen for a long time.
7. John : Oh! Jim. How are you ?  
Jim : I'm quite well, thank you.
8. Mary goes out shopping while her friend is waiting for her.
9. Susan : What would you like to have coffee or tea.  
Ann : Coffee, please.
10. "Classmates" is the word that we call our friends in the same class.